

平成 31 年度

事業報告書

社会福祉法人

上野村社会福祉協議会

社会福祉法人上野村社会福祉協議会事業報告書

本年度は、在宅支援のための事業の取り組みを充実させるよう図ってまいりました。以下事業の内容を報告致します。

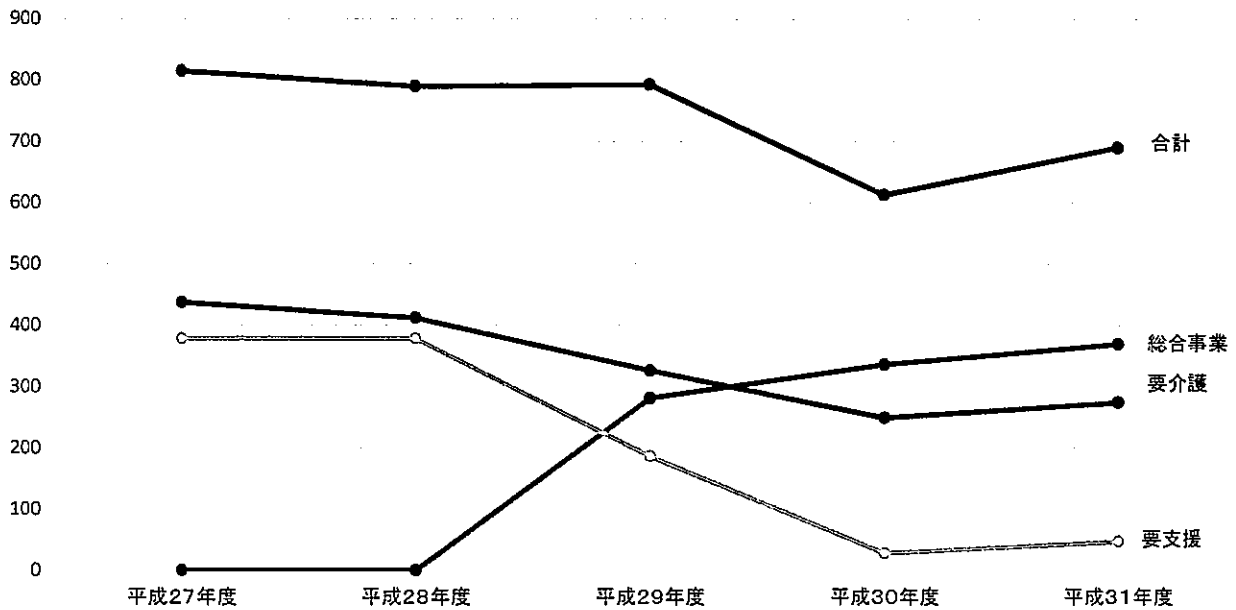
1. 会員数 451世帯（全555世帯の81.3%）
 - 一般会員 435世帯
 - 賛助会員 16世帯

2. 職員数 総数 42名（令和2年3月31日 現在）
 - 事務局 4名（内役場より派遣職員1名）
 - 居宅介護支援事業 6名（内役場へ出向職員4名、内非正規職員2名）
 - 訪問介護事業 3名
 - 通所介護事業 5名
 - 配食サービス事業 6名（内非正規職員6名）
 - 高齢者生活福祉センター事業 2名（内非正規職員1名）
 - 認知症対応型共同生活介護事業 15名
 - 障害者作業所 1名（内非正規職員1名）

3. 事業内容
 - (1) 事務局
 - ア 『社協だより』を『うえの広報』の紙面に掲載
 - イ 各種団体の事業の実施
 - ウ 地域福祉事業講演会の開催
 - エ 心配ごと相談
 - オ 共同募金活動
 - カ 老人クラブ活動
 - キ 歳末施設訪問
 - ク 避難訓練の実施（春・秋）

(2) 居宅介護支援事業利用者の推移

居宅介護支援 延利用者の推移



延利用者数

(利用者数)

年度	総合事業	要支援	要介護	合計	利用者合計 前年度比較				
					総合事業	要支援	要介護	合計	対前年比
平成27年度		378	437	815					
平成28年度		378	412	790		0	-25	-25	96.9%
平成29年度	281	186	326	793	281	-192	-86	3	100.4%
平成30年度	336	28	249	613	55	-158	-77	-180	77.3%
平成31年度	369	47	274	690	33	19	25	77	112.6%

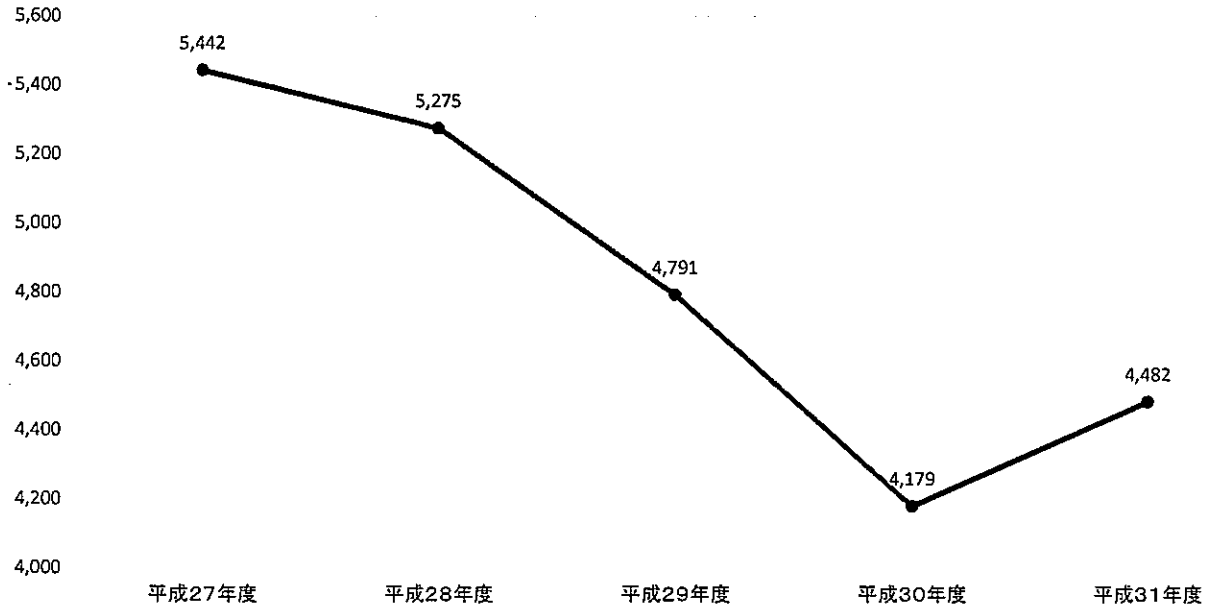
延平均利用者数

(利用者数)

年度	総合事業	要支援	要介護	合計	利用者合計 前年度比較				
					総合事業	要支援	要介護	合計	対前年比
平成27年度		32	36	68					
平成28年度		32	34	66		0	-2	-2	97.1%
平成29年度	23	16	27	66	23	-16	-7	0	100.0%
平成30年度	28	2	21	51	5	-14	-6	-15	77.4%
平成31年度	31	4	23	58	3	2	2	7	113.5%

(3) 通所介護事業利用者の推移

通所介護 延利用者の推移



延利用者数

(利用者数)

年度	総合事業	要支援	要介護	合計	利用者合計 前年度比較				
					総合事業	要支援	要介護	合計	対前年比
平成27年度		1,723	3,719	5,442					
平成28年度		1,685	3,590	5,275		-38	-129	-167	96.9%
平成29年度	977	721	3,093	4,791	977	-964	-497	-484	90.8%
平成30年度	1,934	54	2,191	4,179	957	-667	-902	-612	87.2%
平成31年度	2,235	61	2,186	4,482	301	7	-5	303	107.3%

平均延利用者数

(利用者数)

年度	総合事業	要支援	要介護	合計	利用者合計 前年度比較				
					総合事業	要支援	要介護	合計	対前年比
平成27年度		144	310	454					
平成28年度		140	299	440		-3	-11	-14	96.9%
平成29年度	81	60	258	399	81	-80	-41	-40	90.8%
平成30年度	161	5	183	348	80	-55	-75	-51	87.2%
平成31年度	186	5	182	374	25	0	-1	26	107.3%

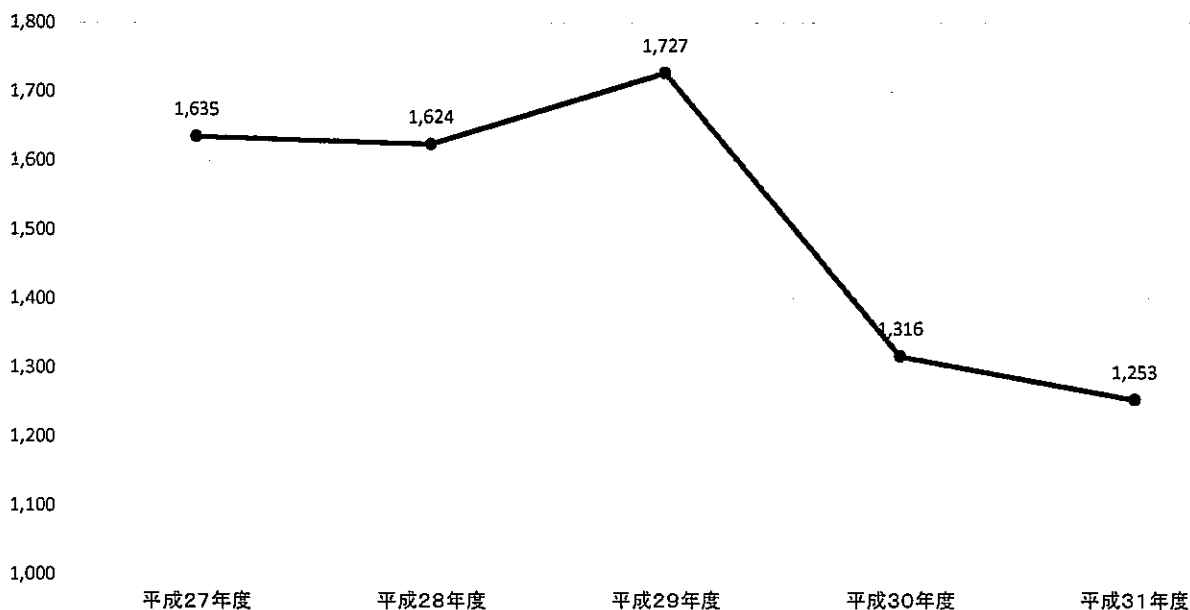
実利用者数

(利用者数)

年度	総合事業	要支援	要介護	合計	利用者合計 前年度比較				
					総合事業	要支援	要介護	合計	対前年比
平成27年度		298	359	657					
平成28年度		258	363	621		-40	4	-36	94.5%
平成29年度	164	99	296	559	164	-159	-67	-62	90.0%
平成30年度	286	10	205	501	122	-89	-91	-58	89.6%
平成31年度	332	10	236	578	46	0	31	77	115.4%

(4) 訪問介護事業利用者の推移

訪問介護 延利用者の推移



延利用者数

(利用者数)

年度	総合事業	要支援	要介護	自立	合計	利用者合計				前年度比較	
						総合事業	要支援	要介護	自立	合計	対前年比
平成27年度		1,015	579	30	1,624						
平成28年度		958	703	66	1,727		-57	124	36	103	106.3%
平成29年度	444	315	547	10	1,316	444	-643	-156	-56	-411	76.2%
平成30年度	722	0	531	0	1,253	278	-315	-16	-10	-63	95.2%
平成31年度	693	9	334	0	1,036	-29	9	-197	0	-217	89.8%

延平均利用者数

(利用者数)

年度	総合事業	要支援	要介護	自立	合計	利用者合計				前年度比較	
						総合事業	要支援	要介護	自立	合計	対前年比
平成27年度		85	48	3	135						
平成28年度		80	59	6	144		-5	10	3	9	106.3%
平成29年度	37	26	46	1	110	37	-54	-13	-5	-34	76.2%
平成30年度	60	0	44	0	104	23	-26	-1	-1	-5	95.2%
平成31年度	58	1	28	0	86	-2	1	-16	0	-18	82.7%


実利用者数

(利用者数)

年度	総合事業	要支援	要介護	自立	合計	利用者合計				前年度比較	
						総合事業	要支援	要介護	自立	合計	対前年比
平成27年度		191	96	29	316						
平成28年度		198	122	33	353		7	26	4	37	111.7%
平成29年度	112	84	111	10	317	112	-114	-11	-23	-36	89.8%
平成30年度	185	0	110	0	295	73	-84	-1	-10	-22	93.1%
平成31年度	151	2	80	0	233	-34	2	-30	0	-62	89.8%

(5) 配食サービス事業各事業別利用者の推移

配食サービス 延利用者の推移



延利用者数

(利用者数)

年度	昼食配食数	いこいの里昼食数	その他	合計	利用者合計 前年度比較				
					昼食配食数	いこいの里昼食数	その他	合計	対前年比
平成27年度	3,546	6,775	737	11,058	/	/	/	/	/
平成28年度	3,987	6,812	1,222	12,021	441	37	485	963	108.7%
平成29年度	4,500	6,339	676	11,515	513	-473	-546	-506	95.8%
平成30年度	4,089	6,035	941	11,065	-411	-304	265	-450	96.1%
平成31年度	3,926	5,656	4,391	13,973	-163	-379	3,450	2,908	126.3%

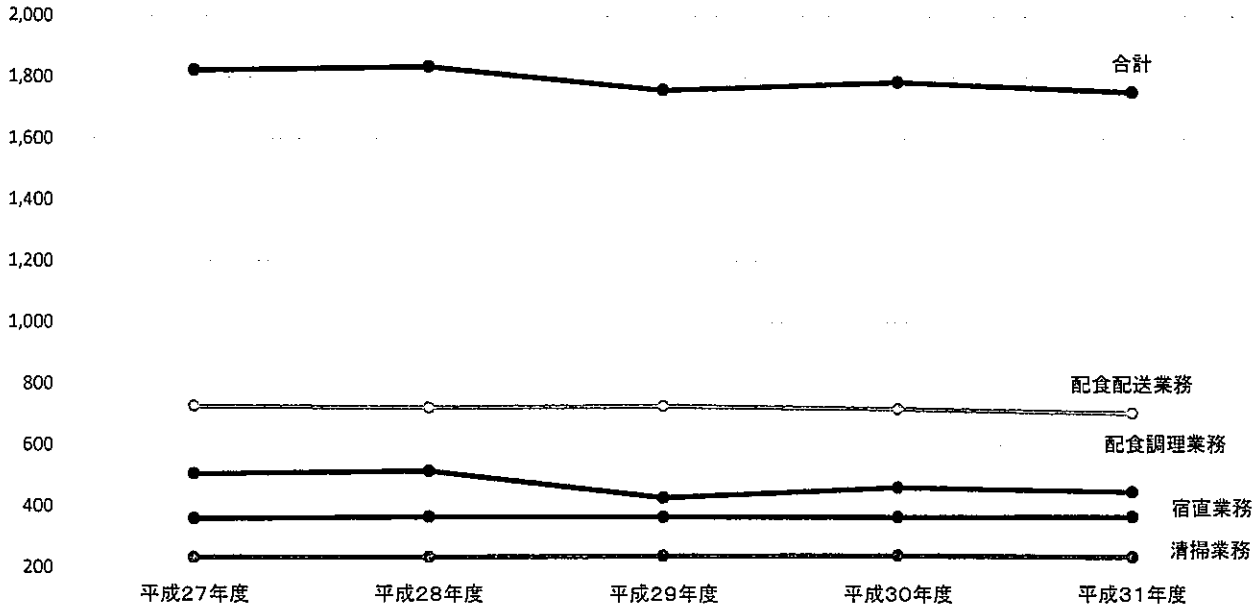
平均延利用者数

(利用者数)

年度	昼食配食数	いこいの里昼食数	その他	合計	利用者合計 前年度比較				
					昼食配食数	いこいの里昼食数	その他	合計	対前年比
平成27年度	296	565	61	922	/	/	/	/	/
平成28年度	332	568	102	1,002	37	3	40	80	108.7%
平成29年度	375	528	56	960	43	-39	-46	-42	95.8%
平成30年度	341	503	78	922	-34	-25	22	-38	96.1%
平成31年度	327	471	366	1,164	-14	-32	288	242	126.3%

(6) 高齢者人材活用センター事業

高齢者人材活用センター 延利用者の推移



延登録者業務数

(登録者業務数)

年度	配食の調理業務	配食の配送業務	高齢者集合住宅宿直業務	福祉ゾーン清掃業務	合計	登録者業務合計 前年度比較					対前年比
						配食の調理業務	配食の配送業務	高齢者集合住宅宿直業務	福祉ゾーン清掃業務	合計	
平成27年度	505	726	359	233	1,823	/	/	/	/	/	/
平成28年度	515	721	365	234	1,835	10	-5	6	1	12	100.7%
平成29年度	428	727	365	238	1,758	-87	6	0	4	-77	95.8%
平成30年度	462	718	365	240	1,785	34	-9	0	2	27	101.5%
平成31年度	447	704	366	235	1,752	-15	-14	1	-5	-33	98.2%

延平均登録者業務数

(登録者業務数)

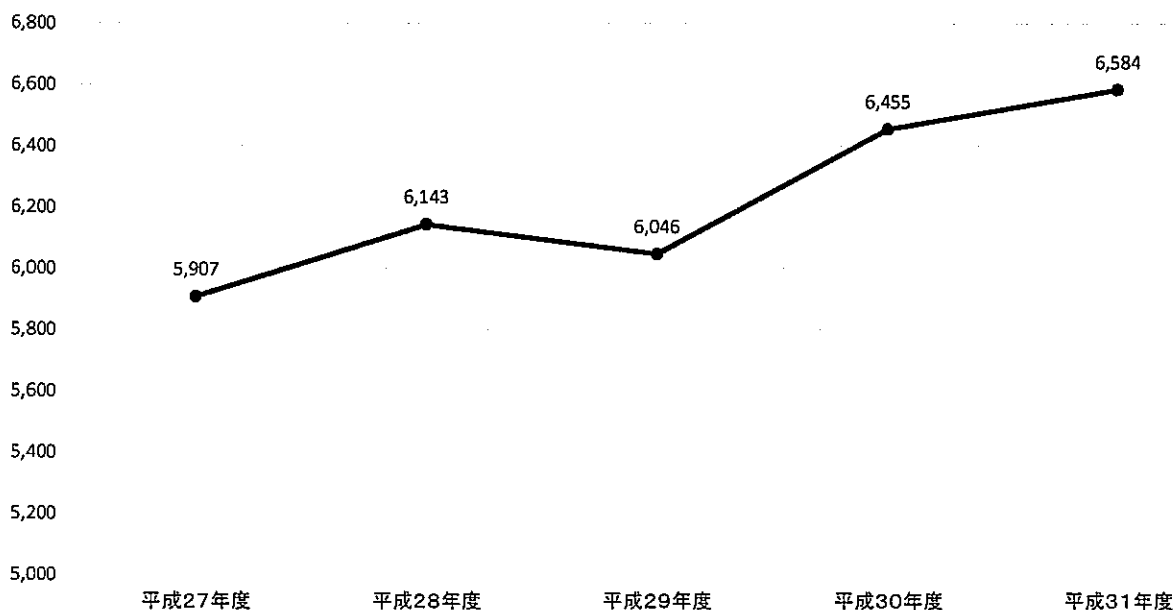
年度	配食の調理業務	配食の配送業務	高齢者集合住宅宿直業務	福祉ゾーン清掃業務	合計	登録者業務合計 前年度比較					対前年比
						配食の調理業務	配食の配送業務	高齢者集合住宅宿直業務	福祉ゾーン清掃業務	合計	
平成27年度	42	61	30	19	152	/	/	/	/	/	/
平成28年度	43	60	30	20	153	1	0	1	0	1	100.7%
平成29年度	36	61	30	20	147	-7	1	0	0	-6	95.8%
平成30年度	39	60	30	20	149	3	-1	0	0	2	101.5%
平成31年度	37	59	31	20	146	-1	-1	0	0	-3	98.2%

高齢者人材活用センター登録者数

年度	登録者数	登録者合計 前年度比較	
		合計	対前年比
平成27年度	14	/	/
平成28年度	14	0	100.0%
平成29年度	14	0	100.0%
平成30年度	13	-1	92.9%
平成31年度	13	0	100.0%

(7) 認知症対応型共同生活介護事業利用者の推移

認知症対応型共同生活介護 延利用者の推移



延利用者数

(利用者数)

年度	要支援	要介護	合計	利用者合計 前年度比較			
				要支援	要介護	合計	対前年比
平成27年度	0	5,907	5,907				
平成28年度	0	6,143	6,143	0	236	236	104.0%
平成29年度	0	6,046	6,046	0	-97	-97	98.4%
平成30年度	0	6,455	6,455	0	409	409	106.8%
平成31年度	0	6,584	6,584	0	129	129	102.0%

延平均利用者数

(利用者数)

年度	要支援	要介護	合計	利用者合計 前年度比較			
				要支援	要介護	合計	対前年比
平成27年度	0	492	492				
平成28年度	0	512	512	0	20	20	104.0%
平成29年度	0	504	504	0	-8	-8	98.4%
平成30年度	0	538	538	0	34	34	106.8%
平成31年度	0	549	549	0	11	11	102.0%

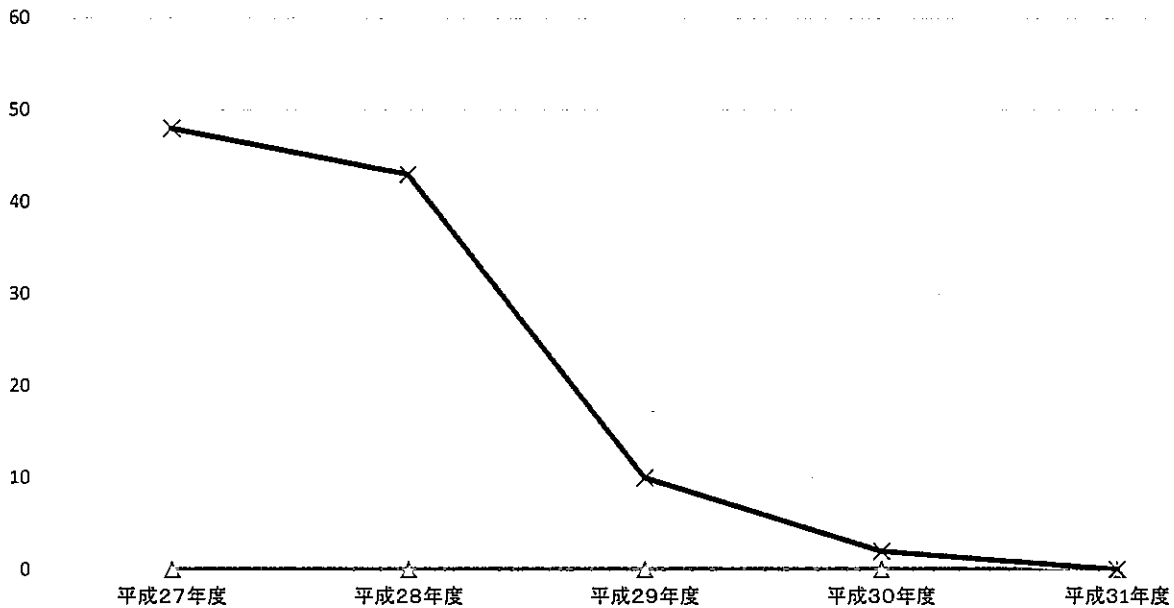
実利用者数

(利用者数)

年度	要支援	要介護	合計	利用者合計 前年度比較			
				要支援	要介護	合計	対前年比
平成27年度	0	201	201				
平成28年度	0	207	207	0	6	6	103.0%
平成29年度	0	204	204	0	-3	-3	98.6%
平成30年度	0	219	219	0	15	15	107.4%
平成31年度	0	216	216	0	-3	-3	98.6%

(8) 認知症対応型通所介護事業利用者の推移

認知症対応型通所介護 延利用者の推移



延利用者数

(利用者数)

年度	要支援	要介護	合計	利用者合計 前年度比較			
				要支援	要介護	合計	対前年比
平成27年度	0	48	48				
平成28年度	0	43	43	0	-5	-5	89.6%
平成29年度	0	10	10	0	-33	-33	23.3%
平成30年度	0	2	2	0	-8	-8	20.0%
平成31年度	0	0	0	0	-2	-2	0.0%

延平均利用者数

(利用者数)

年度	要支援	要介護	合計	利用者合計 前年度比較			
				要支援	要介護	合計	対前年比
平成27年度	0.0	4.0	4.0				
平成28年度	0.0	3.6	3.6	0.0	-0.4	-0.4	89.6%
平成29年度	0.0	0.8	0.8	0.0	-2.8	-2.8	23.3%
平成30年度	0.0	0.2	0.2	0.0	-0.7	-0.7	20.0%
平成31年度	0.0	0.0	0.0	0.0	-0.2	-0.2	0.0%

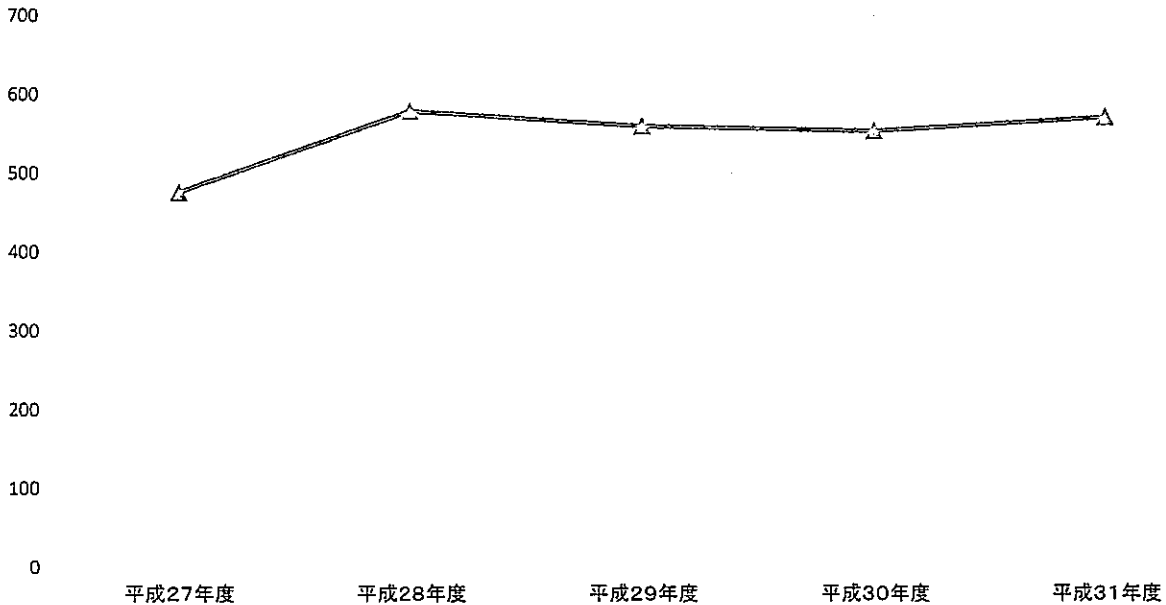
実利用者数

(利用者数)

年度	要支援	要介護	合計	利用者合計 前年度比較			
				要支援	要介護	合計	対前年比
平成27年度	0	11	11				
平成28年度	0	15	15	0	4	4	136.4%
平成29年度	0	7	7	0	-8	-8	46.7%
平成30年度	0	2	2	0	-5	-5	28.6%
平成31年度	0	0	0	0	-2	-2	0.0%

(9)障がい者地域作業所の推移

障がい者地域作業所 延利用者の推移



延利用者数

(利用者数)

年度	利用者	利用者合計 前年度比較	
		利用者	対前年比
平成27年度	476		
平成28年度	579	103	121.6%
平成29年度	560	-19	96.7%
平成30年度	554	-6	98.9%
平成31年度	571	17	103.1%

開所日数

(利用者数)

年度	開所日数	利用者合計 前年度比較	
		合計	対前年比
平成27年度	239		
平成28年度	239	0	100.0%
平成29年度	240	1	100.4%
平成30年度	238	-2	99.2%
平成31年度	234	-4	98.3%

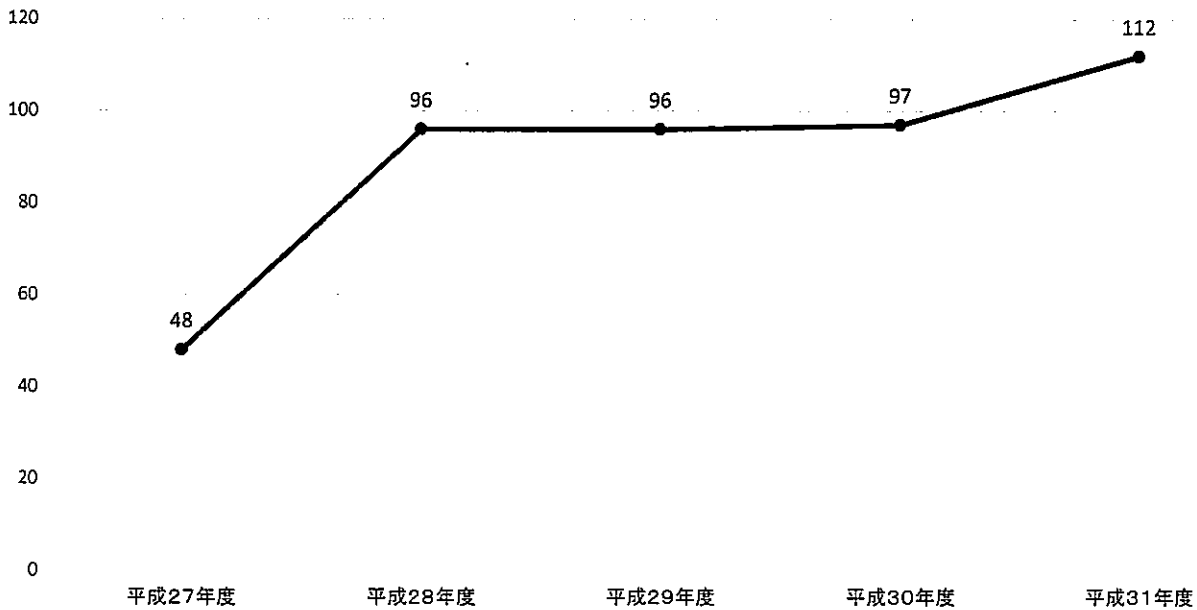
実利用者数

(利用者数)

年度	合計	利用者合計 前年度比較	
		合計	対前年比
平成27年度	47		
平成28年度	60	13	127.7%
平成29年度	53	-7	88.3%
平成30年度	48	-5	90.6%
平成31年度	48	0	100.0%

(10) 日常生活自立支援事業利用者の推移

日常生活自立支援事業 延利用者の推移



延利用者数

(利用者数)

年度	認知症	精神	知的	合計	利用者合計 前年度比較				
					認知症	精神	知的	合計	対前年比
平成27年度	24	24	0	48	/	/	/	/	/
平成28年度	24	24	48	96	0	0	48	48	200.0%
平成29年度	0	24	72	96	-24	0	24	0	100.0%
平成30年度	0	24	73	97	0	0	1	1	101.0%
平成31年度	0	24	88	112	0	0	15	15	115.5%

平均延利用者数

(利用者数)

年度	認知症	精神	知的	合計	利用者合計 前年度比較				
					認知症	精神	知的	合計	対前年比
平成27年度	2	2	4	8	/	/	/	/	/
平成28年度	0	2	6	8	-2	0	2	0	100.0%
平成29年度	0	2	6	8	0	0	0	0	101.0%
平成30年度	0	2	6	8	0	0	0	0	99.0%
平成31年度	0	2	7	9	0	0	1	1	116.7%

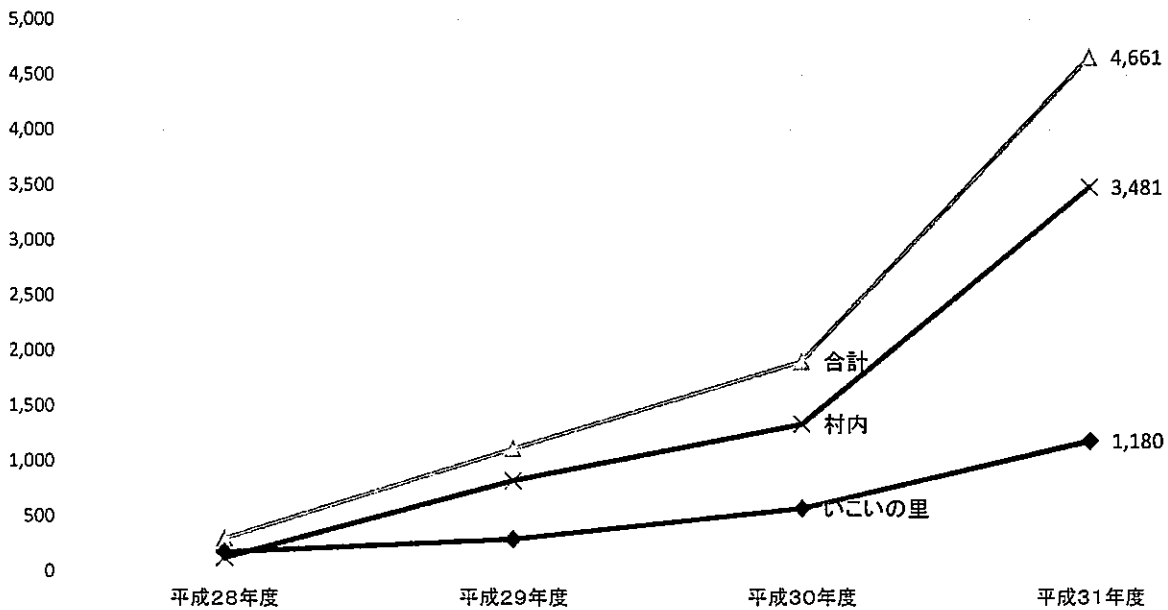
実利用者数

(利用者数)

年度	認知症	精神	知的	合計	利用者合計 前年度比較				
					認知症	精神	知的	合計	対前年比
平成27年度	12	12	0	24	/	/	/	/	/
平成28年度	12	12	24	48	0	0	24	24	200.0%
平成29年度	0	12	36	48	-12	0	12	0	100.0%
平成30年度	0	12	36	48	0	0	0	0	100.0%
平成31年度	0	12	44	56	0	0	8	8	89.8%

(11) ほっとサポート事業利用者の推移

ほっとサポート事業 延利用者の推移



延利用者数

(利用者数)

年度	村内	いこいの里	合計	利用者合計 前年度比較			
				村内	いこいの里	合計	対前年比
平成28年度	124	175	299	/	/	/	/
平成29年度	820	289	1,109	696	114	810	370.9%
平成30年度	1,333	568	1,901	513	279	792	171.4%
平成31年度	3,481	1,180	4,661	2,148	612	2,760	245.2%

延平均利用者数

(利用者数)

年度	村内	いこいの里	合計	利用者合計 前年度比較			
				村内	いこいの里	合計	対前年比
平成28年度	10	15	25	/	/	/	/
平成29年度	68	24	92	58	10	68	370.9%
平成30年度	111	47	158	43	23	66	171.4%
平成31年度	290	98	388	179	51	230	245.2%

実利用者数

(利用者数)

年度	村内	いこいの里	合計	利用者合計 前年度比較			
				村内	いこいの里	合計	対前年比
平成28年度	91	47	138	/	/	/	/
平成29年度	511	90	601	420	43	463	435.5%
平成30年度	858	164	1,022	347	74	421	170.0%
平成31年度	2,545	211	2,756	1,687	47	1,734	269.7%

(12) べんりサポート事業別利用者の推移

(単位:人)

月次	平成30年度 利用合計	平成31年度						前年度比較	
		粗大ごみ	墓掃除	大型買物支援	産前産後ヘルパー	その他	利用合計	合計	対前年比
4月	0	0	0	0	0	0	0	0	
5月	0	0	0	0	0	0	0	0	
6月	0	1	0	0	0	3	4	4	
7月	0	2	0	0	2	2	6	6	
8月	0	0	2	0	2	1	5	5	
9月	0	1	0	0	1	2	4	4	
10月	0	0	0	0	0	1	1	1	
11月	0	1	0	0	0	1	2	2	
12月	0	1	0	0	0	2	3	3	
1月	0	0	0	0	0	3	3	3	
2月	0	1	0	0	0	1	2	2	
3月	0	1	0	0	0	0	1	1	
合計	0	8	2	0	5	16	31	31	

(13) その他事業別利用者の推移

(単位:人)

月次	平成30年度 利用合計	平成31年度						前年度比較	
		健康体操	認知症予防	特殊詐欺防止	孤独死予防	その他	利用合計	合計	対前年比
4月	0	9	9	9	4	0	31	31	
5月	0	21	10	4	12	0	47	47	
6月	0	34	10	3	21	1	69	69	
7月	0	43	10	68	26	0	147	147	
8月	0	34	7	87	27	0	155	155	
9月	0	14	15	12	28	0	69	69	
10月	0	7	19	144	33	0	203	203	
11月	0	17	15	31	33	0	96	96	
12月	0	22	14	7	34	0	77	77	
1月	0	29	17	1	29	0	76	76	
2月	0	28	16	2	30	0	76	76	
3月	0	25	14	1	27	0	67	67	
合計	0	283	156	369	304	1	1,113	1,113	