

平成 30 年 度

事 業 報 告 書

社会福祉法人

上野村社会福祉協議会

社会福祉法人上野村社会福祉協議会事業報告書

本年度は、在宅支援のための事業の取り組みを充実させるよう図ってまいりました。以下事業の内容を報告致します。

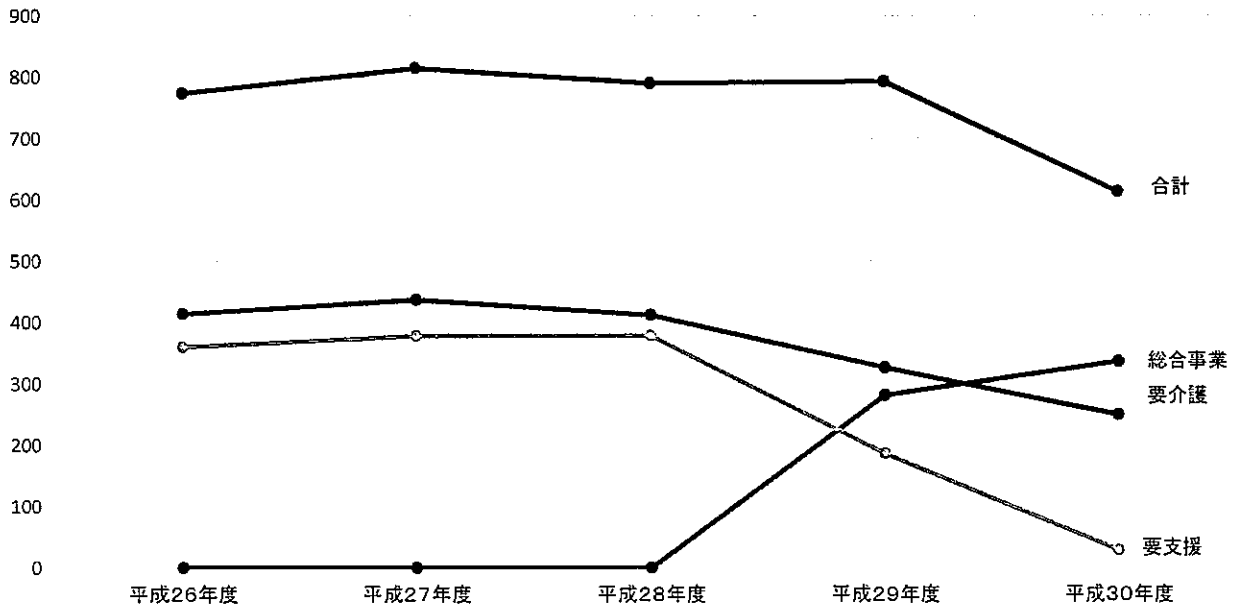
1. 会員数 481世帯（全583世帯の82.5%）
 - 一般会員 464世帯
 - 賛助会員 17世帯

2. 職員数 総数 44名（平成31年3月31日 現在）
 - 事務局 4名（内役場より派遣職員1名）
 - 居宅介護支援事業 6名（内役場へ出向職員4名、内非正規職員2名）
 - 訪問介護事業 4名（内産休1名、内非正規職員1名）
 - 通所介護事業 6名
 - 配食サービス事業 7名（内非正規職員7名）
 - 高齢者生活福祉センター事業 1名
 - 認知症対応型共同生活介護事業 14名
 - 障害者作業所 2名（内非正規職員1名）

3. 事業内容
 - (1) 事務局
 - ア 『社協だより』を『うえの広報』の紙面に掲載
 - イ 日常生活自立支援事業の実施
 - ウ 各種団体の事業の実施
 - エ 地域福祉事業講演会の開催
 - オ 心配ごと相談
 - カ 共同募金活動
 - キ 歳末施設訪問
 - ク 避難訓練の実施（春・秋）

(2) 居宅介護支援事業利用者の推移

居宅介護支援 延利用者の推移



延利用者数

(利用者数)

年度	総合事業	要支援	要介護	合計	利用者合計 前年度比較				
					総合事業	要支援	要介護	合計	対前年比
平成26年度		360	414	774					
平成27年度		378	437	815		18	23	41	105.3%
平成28年度		378	412	790		0	-25	-25	96.9%
平成29年度	281	186	326	793	281	-192	-86	3	100.4%
平成30年度	336	28	249	613	55	-158	-77	-180	77.3%

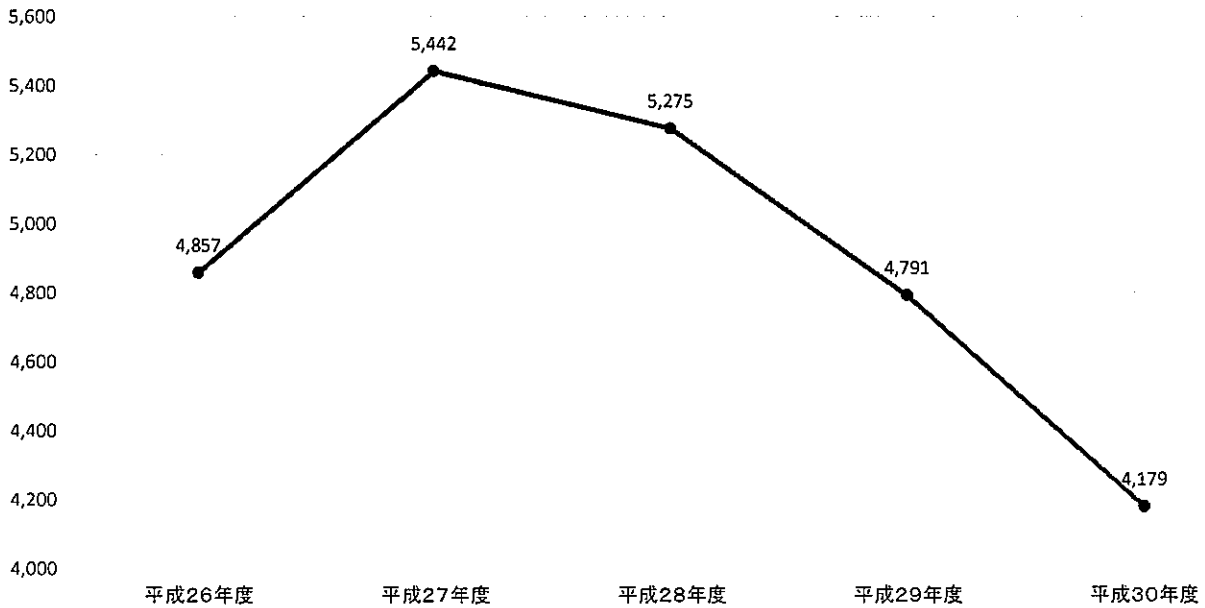
延平均利用者数

(利用者数)

年度	総合事業	要支援	要介護	合計	利用者合計 前年度比較				
					総合事業	要支援	要介護	合計	対前年比
平成26年度		30	35	65					
平成27年度		32	36	68		2	1	3	104.6%
平成28年度		32	34	66		0	-2	-2	97.1%
平成29年度	23	16	27	66	23	-16	-7	0	100.0%
平成30年度	28	2	21	51	5	-14	-6	-15	77.4%

(3) 通所介護事業利用者の推移

通所介護 延利用者の推移



延利用者数

(利用者数)

年度	総合事業	要支援	要介護	合計	利用者合計 前年度比較				
					総合事業	要支援	要介護	合計	対前年比
平成26年度		1,599	3,258	4,857					
平成27年度		1,723	3,719	5,442		124	461	585	112.0%
平成28年度		1,685	3,590	5,275		-38	-129	-167	96.9%
平成29年度	977	721	3,093	4,791	977	-964	-497	-484	90.8%
平成30年度	1,934	54	2,191	4,179	957	-667	-902	-612	87.2%

平均延利用者数

(利用者数)

年度	総合事業	要支援	要介護	合計	利用者合計 前年度比較				
					総合事業	要支援	要介護	合計	対前年比
平成26年度		133	272	405					
平成27年度		144	310	454		10	38	49	112.0%
平成28年度		140	299	440		-3	-11	-14	96.9%
平成29年度	81	60	258	399	81	-80	-41	-40	90.8%
平成30年度	387	11	438	348	305	-49	180	-51	87.2%

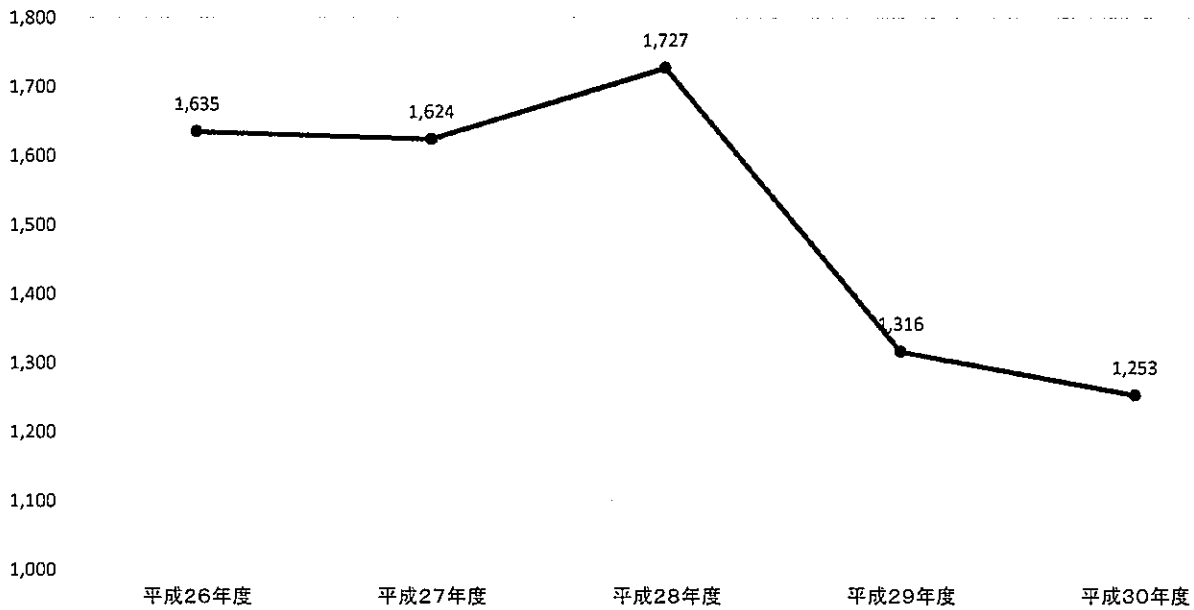
実利用者数

(利用者数)

年度	総合事業	要支援	要介護	合計	利用者合計 前年度比較				
					総合事業	要支援	要介護	合計	対前年比
平成26年度		287	344	631					
平成27年度		298	359	657		11	15	26	104.1%
平成28年度		258	363	621		-40	4	-36	94.5%
平成29年度	164	99	296	559	164	-159	-67	-62	90.0%
平成30年度	286	10	205	501	122	-89	-91	-58	89.6%

(4) 訪問介護事業利用者の推移

訪問介護 延利用者の推移



延利用者数

(利用者数)

年度	総合事業	要支援	要介護	自立	合計	利用者合計 前年度比較					対前年比	
						総合事業	要支援	要介護	自立	合計		
平成26年度		853	746	36	1,635							
平成27年度		1,015	579	30	1,624		162	-167	-6	-11	99.3%	
平成28年度		958	703	66	1,727		-57	124	36	103	106.3%	
平成29年度	444	315	547	10	1,316	444	-643	-156	-56	-411	76.2%	
平成30年度	722	0	531	0	1,253	278	-315	-16	-10	-63	89.8%	

延平均利用者数

(利用者数)

年度	総合事業	要支援	要介護	自立	合計	利用者合計 前年度比較					対前年比	
						総合事業	要支援	要介護	自立	合計		
平成26年度		71	62	3	136							
平成27年度		85	48	3	135		14	-14	-1	-1	99.3%	
平成28年度		80	59	6	144		-5	10	3	9	106.3%	
平成29年度	37	26	46	1	110	37	-54	-13	-5	-34	76.2%	
平成30年度	60	0	44	0	104	23	-26	-1	-1	-5	95.2%	

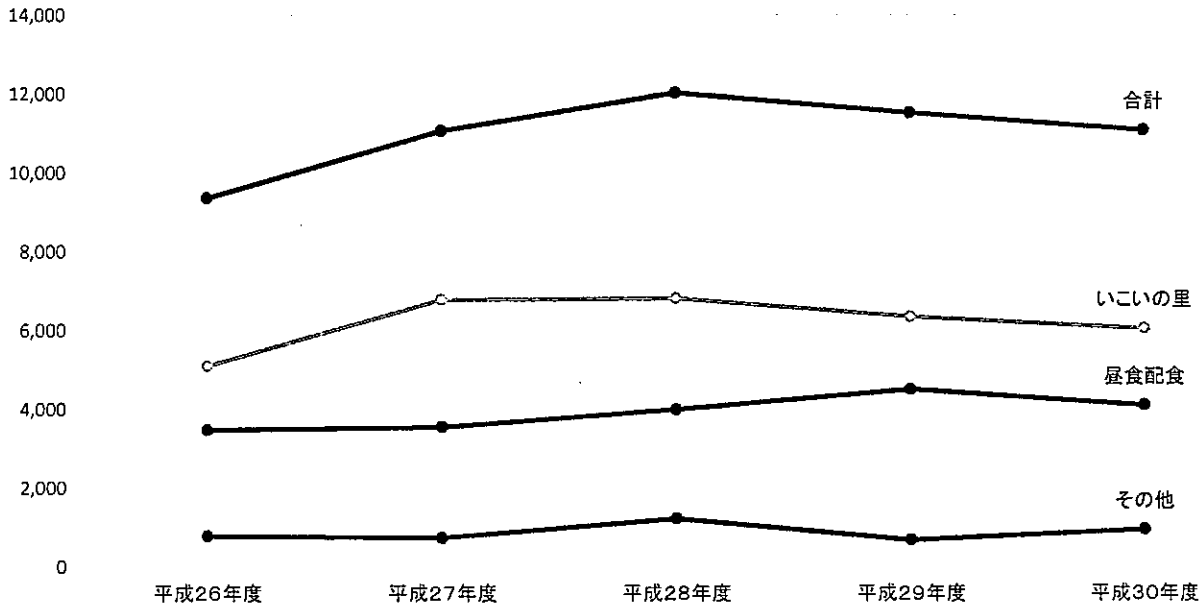
実利用者数

(利用者数)

年度	総合事業	要支援	要介護	自立	合計	利用者合計 前年度比較					対前年比	
						総合事業	要支援	要介護	自立	合計		
平成26年度		169	135	36	340							
平成27年度		191	96	29	316		22	-39	-7	-24	92.9%	
平成28年度		198	122	33	353		7	26	4	37	111.7%	
平成29年度	112	84	111	10	317	112	-114	-11	-23	-36	89.8%	
平成30年度	185	0	110	0	295	73	-84	-1	-10	-22	89.8%	

(5) 配食サービス事業各事業別利用者の推移

配食サービス 延利用者の推移



延利用者数

(利用者数)

年度	昼食配食数	いこいの里昼食数	その他	合計	利用者合計 前年度比較				
					昼食配食数	いこいの里昼食数	その他	合計	対前年比
平成26年度	3,475	5,096	784	9,355	/	/	/	/	/
平成27年度	3,546	6,775	737	11,058	71	1,679	-47	1,703	118.2%
平成28年度	3,987	6,812	1,222	12,021	441	37	485	963	108.7%
平成29年度	4,500	6,339	676	11,515	513	-473	-546	-506	95.8%
平成30年度	4,089	6,035	941	11,065	-411	-304	265	-450	96.1%

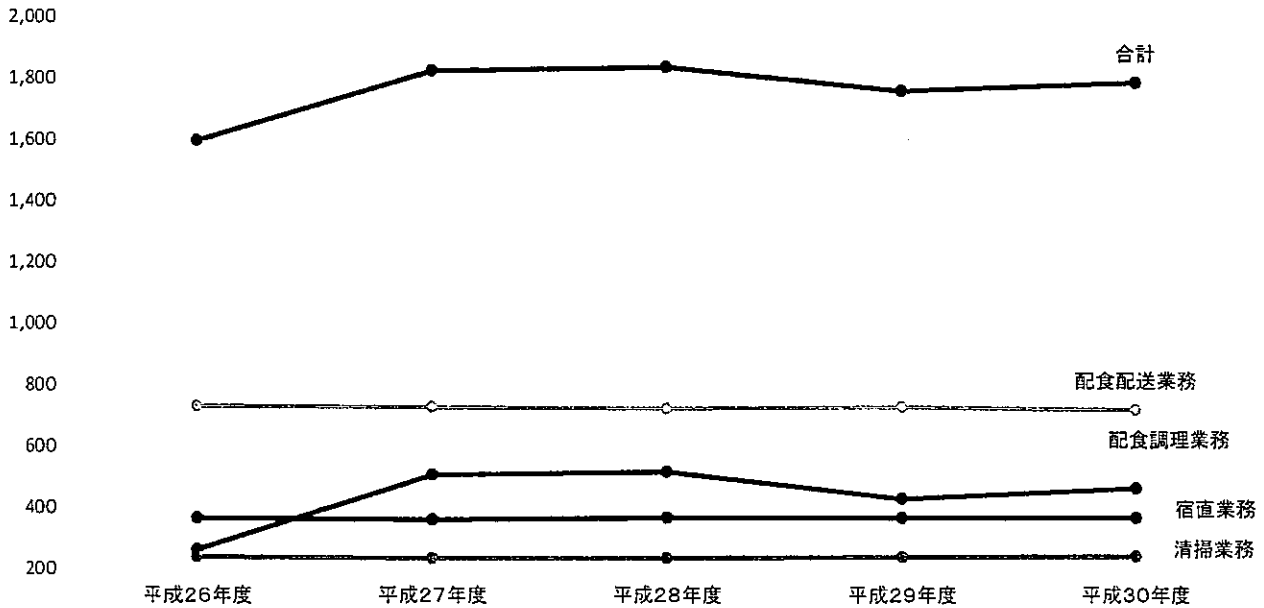
平均延利用者数

(利用者数)

年度	昼食配食数	いこいの里昼食数	その他	合計	利用者合計 前年度比較				
					昼食配食数	いこいの里昼食数	その他	合計	対前年比
平成26年度	290	425	65	780	/	/	/	/	/
平成27年度	296	565	61	922	6	140	-4	142	118.2%
平成28年度	332	568	102	1,002	37	3	40	80	108.7%
平成29年度	375	528	56	960	43	-39	-46	-42	95.8%
平成30年度	341	503	78	922	-34	-25	22	-38	96.1%

(6) 高齢者人材活用センター事業

高齢者人材活用センター 延利用者の推移



延登録者業務数

(登録者業務数)

年度	配食の調理業務	配食の配送業務	高齢者集合住宅宿直業務	福祉ゾーン清掃業務	合計	登録者業務合計 前年度比較					
						配食の調理業務	配食の配送業務	高齢者集合住宅宿直業務	福祉ゾーン清掃業務	合計	対前年比
平成26年度	262	730	365	239	1,596	/	/	/	/	/	/
平成27年度	505	726	359	233	1,823	243	-4	-6	-6	227	114.2%
平成28年度	515	721	365	234	1,835	10	-5	6	1	12	100.7%
平成29年度	428	727	365	238	1,758	-87	6	0	4	-77	95.8%
平成30年度	462	718	365	240	1,785	34	-9	0	2	27	101.5%

延平均登録者業務数

(登録者業務数)

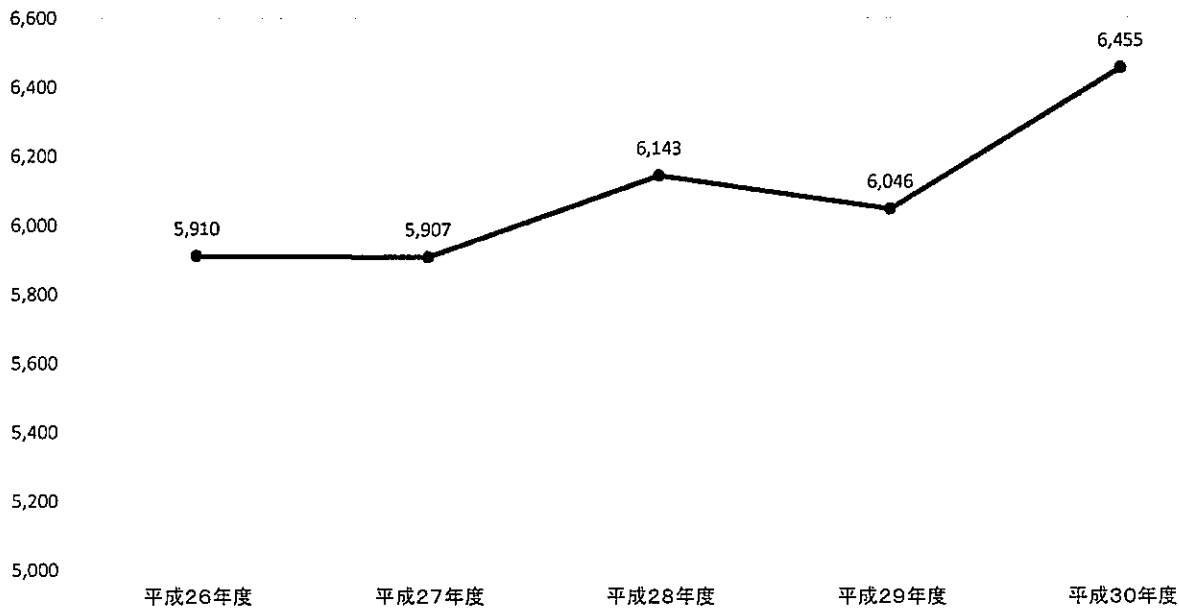
年度	配食の調理業務	配食の配送業務	高齢者集合住宅宿直業務	福祉ゾーン清掃業務	合計	登録者業務合計 前年度比較					
						配食の調理業務	配食の配送業務	高齢者集合住宅宿直業務	福祉ゾーン清掃業務	合計	対前年比
平成26年度	22	61	30	20	133	/	/	/	/	/	/
平成27年度	42	61	30	19	152	20	0	-1	-1	19	114.2%
平成28年度	43	60	30	20	153	1	0	1	0	1	100.7%
平成29年度	36	61	30	20	147	-7	1	0	0	-6	95.8%
平成30年度	39	60	30	20	149	3	-1	0	0	2	101.5%

高齢者人材活用センター登録者数

年度	登録者数	登録者合計 前年度比較	
		合計	対前年比
平成26年度	14	/	/
平成27年度	14	0	100.0%
平成28年度	14	0	100.0%
平成29年度	13	-1	92.9%
平成30年度	13	0	100.0%

(7) 認知症対応型共同生活介護事業利用者の推移

認知症対応型共同生活介護 延利用者の推移



延利用者数

(利用者数)

年度	要支援	要介護	合計	利用者合計 前年度比較			
				要支援	要介護	合計	対前年比
平成26年度	27	5,883	5,910				
平成27年度	0	5,907	5,907	-27	24	-3	99.9%
平成28年度	0	6,143	6,143	0	236	236	104.0%
平成29年度	0	6,046	6,046	0	-97	-97	98.4%
平成30年度	0	6,455	6,455	0	409	409	106.8%

延平均利用者数

(利用者数)

年度	要支援	要介護	合計	利用者合計 前年度比較			
				要支援	要介護	合計	対前年比
平成26年度	2	490	493				
平成27年度	0	492	492	-2	2	0	99.9%
平成28年度	0	512	512	0	20	20	104.0%
平成29年度	0	504	504	0	-8	-8	98.4%
平成30年度	0	538	538	0	34	34	106.8%

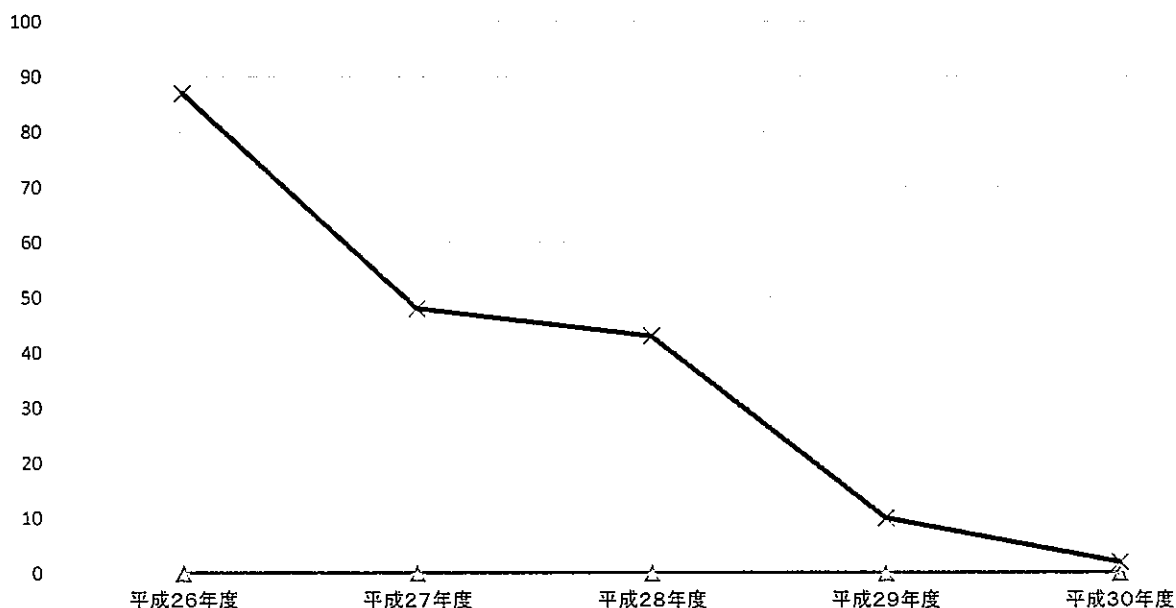
実利用者数

(利用者数)

年度	要支援	要介護	合計	利用者合計 前年度比較			
				要支援	要介護	合計	対前年比
平成26年度	1	226	227				
平成27年度	0	201	201	-1	-25	-26	88.5%
平成28年度	0	207	207	0	6	6	103.0%
平成29年度	0	204	204	0	-3	-3	98.6%
平成30年度	0	219	219	0	15	15	107.4%

(8) 認知症対応型通所介護事業利用者の推移

認知症対応型通所介護 延利用者の推移



延利用者数

(利用者数)

年度	要支援	要介護	合計	利用者合計 前年度比較			
				要支援	要介護	合計	対前年比
平成26年度	0	87	87				
平成27年度	0	48	48	0	-39	-39	55.2%
平成28年度	0	43	43	0	-5	-5	89.6%
平成29年度	0	10	10	0	-33	-33	23.3%
平成30年度	0	2	2	0	-8	-8	20.0%

延平均利用者数

(利用者数)

年度	要支援	要介護	合計	利用者合計 前年度比較			
				要支援	要介護	合計	対前年比
平成26年度	0.0	7.3	7.3				
平成27年度	0.0	4.0	4.0	0.0	-3.3	-3.3	55.2%
平成28年度	0.0	3.6	3.6	0.0	-0.4	-0.4	89.6%
平成29年度	0.0	0.8	0.8	0.0	-2.8	-2.8	23.3%
平成30年度	0.0	0.2	0.2	0.0	-0.7	-0.7	20.0%

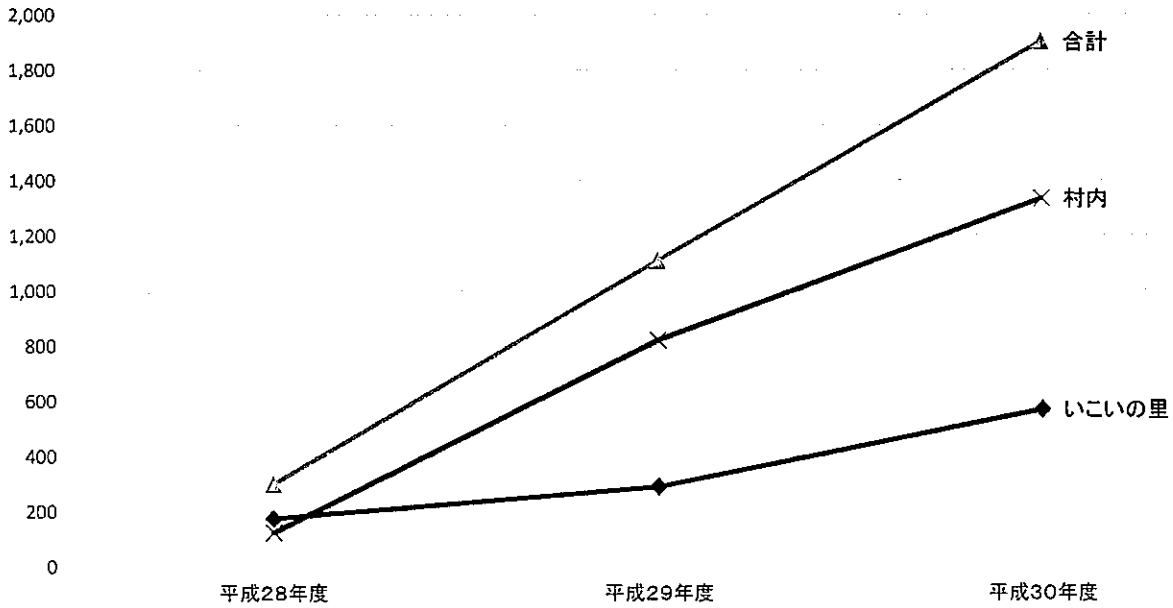
実利用者数

(利用者数)

年度	要支援	要介護	合計	利用者合計 前年度比較			
				要支援	要介護	合計	対前年比
平成26年度	0	12	12				
平成27年度	0	11	11	0	-1	-1	91.7%
平成28年度	0	15	15	0	4	4	136.4%
平成29年度	0	7	7	0	-8	-8	46.7%
平成30年度	0	2	2	0	-5	-5	28.6%

(9) ホットサポート事業利用者の推移

ホットサポート事業 延利用者の推移



延利用者数

(利用者数)

年度	村内	いこいの里	合計	利用者合計 前年度比較			
				村内	いこいの里	合計	対前年比
平成28年度	124	175	299				
平成29年度	820	289	1,109	696	114	810	370.9%
平成30年度	1,333	568	1,901	513	279	792	171.4%

延平均利用者数

(利用者数)

年度	村内	いこいの里	合計	利用者合計 前年度比較			
				村内	いこいの里	合計	対前年比
平成28年度	10	15	25				
平成29年度	68	24	92	58	10	68	370.9%
平成30年度	111	47	158	43	23	66	171.4%

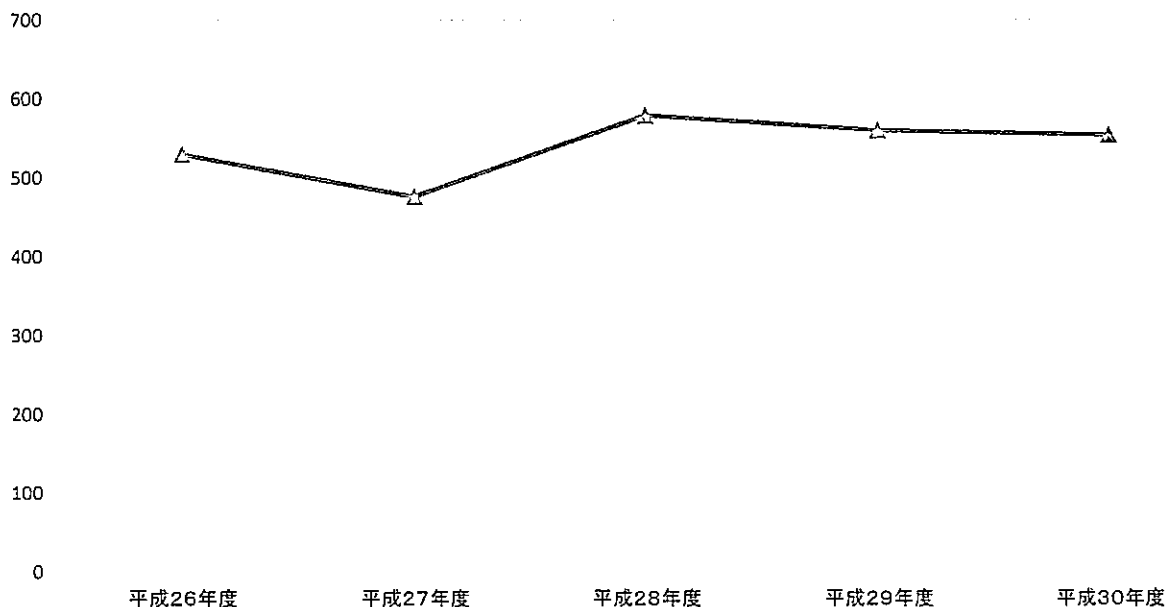
実利用者数

(利用者数)

年度	村内	いこいの里	合計	利用者合計 前年度比較			
				村内	いこいの里	合計	対前年比
平成28年度	91	47	138				
平成29年度	511	90	601	420	43	463	435.5%
平成30年度	858	164	1,022	347	74	421	170.0%

(10) 障がい者地域作業所の推移

障がい者地域作業所 延利用者の推移



延利用者数

(利用者数)

年度	利用者	利用者合計 前年度比較	
		利用者	対前年比
平成26年度	530		
平成27年度	476	-54	89.8%
平成28年度	579	103	121.6%
平成29年度	560	-19	96.7%
平成30年度	554	-6	98.9%

開所日数

(利用者数)

年度	開所日数	利用者合計 前年度比較	
		合計	対前年比
平成26年度	236		
平成27年度	239	3	101.3%
平成28年度	239	0	100.0%
平成29年度	240	1	100.4%
平成30年度	238	-2	99.2%

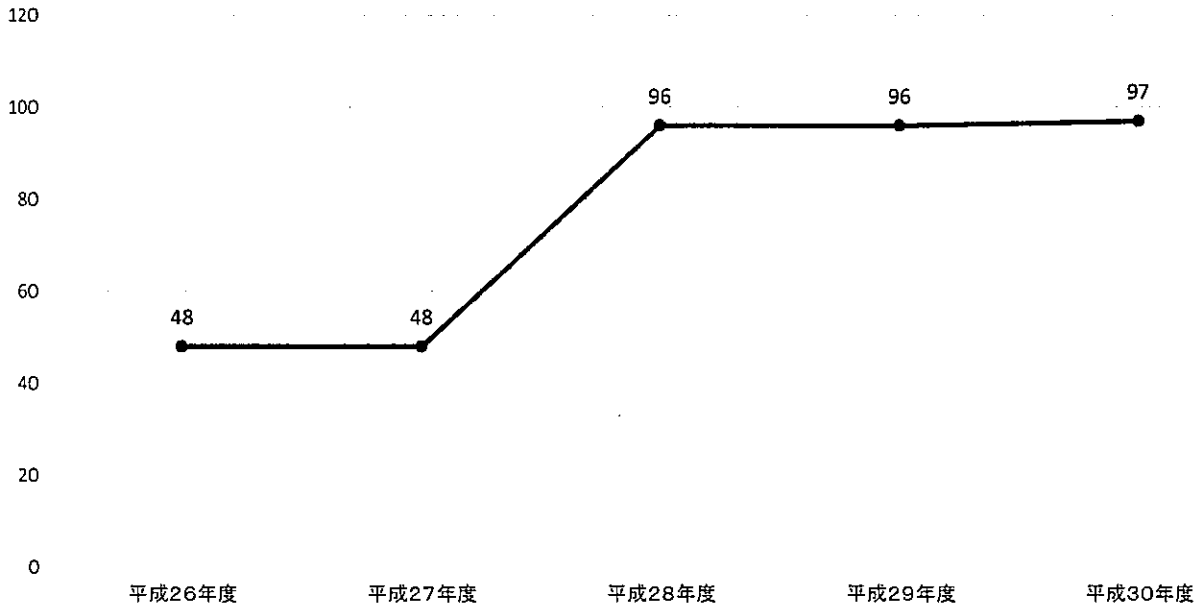
実利用者数

(利用者数)

年度	合計	利用者合計 前年度比較	
		合計	対前年比
平成26年度	40		
平成27年度	47	7	117.5%
平成28年度	60	13	127.7%
平成29年度	53	-7	88.3%
平成30年度	48	-5	90.6%

(11) 日常生活自立支援事業利用者の推移

日常生活自立支援事業 延利用者の推移



延利用者数

(利用者数)

年度	認知症	精神	知的	合計	利用者合計 前年度比較				
					認知症	精神	知的	合計	対前年比
平成26年度	24	24	0	48	/	/	/	/	/
平成27年度	24	24	0	48	0	0	0	0	100.0%
平成28年度	24	24	48	96	0	0	48	48	200.0%
平成29年度	0	24	72	96	-24	0	24	0	100.0%
平成30年度	0	24	73	97	0	0	1	1	101.0%

平均延利用者数

(利用者数)

年度	認知症	精神	知的	合計	利用者合計 前年度比較				
					認知症	精神	知的	合計	対前年比
平成26年度	2	2	0	4	/	/	/	/	/
平成27年度	2	2	0	4	0	0	0	0	100.0%
平成28年度	2	2	4	8	0	0	4	4	200.0%
平成29年度	0	2	6	8	-2	0	2	0	100.0%
平成30年度	0	2	6	8	0	0	0	0	101.0%

実利用者数

(利用者数)

年度	認知症	精神	知的	合計	利用者合計 前年度比較				
					認知症	精神	知的	合計	対前年比
平成26年度	12	12	0	24	/	/	/	/	/
平成27年度	12	12	0	24	0	0	0	0	100.0%
平成28年度	12	12	24	48	0	0	24	24	200.0%
平成29年度	0	12	36	48	-12	0	12	0	100.0%
平成30年度	0	12	36	48	0	0	0	0	89.8%